



COLEGIO DE ESTUDIOS CIENTÍFICOS Y TECNOLÓGICOS DEL
ESTADO DE QUERÉTARO

Ley de Disciplina Financiera agosto 2021

Santiago de Querétaro, Qro., 06 de septiembre de 2021.



SECRETARÍA
DE EDUCACIÓN

Ejercicio 2021
ESTADO DE SITUACION FINANCIERA DETALLADO - LDF
Al 31 de diciembre de 2020 y al 31 de agosto de 2021
(Pesos)



Concepto (c)	31 de agosto de 2021 (d)	31 de diciembre de 2020 (e)	Concepto (c)	31 de agosto de 2021 (d)	31 de diciembre de 2020 (e)
ACTIVO			PASIVO		
Activo Circulante			Activo Circulante		
a. Efectivo y Equivalentes (a=a1+a2+a3+a4+a5+a6+a7)	45,774,334	33,410,971	a. Cuentas por Pagar a Corto Plazo	3,688,582	11,765,531
A1) EFECTIVO	0	0	(a=a1+a2+a3+a4+a5+a6+a7+ab+ag)	0	0
A2) BANCOS/TESORERÍA	1,225,676	12,431,217	A1) SERVICIOS PERSONALES POR PAGAR A CORTO PLAZO	0	0
A3) BANCOS/DEPENDENCIAS Y OTROS	0	0	A2) PROVEEDORES POR PAGAR A CORTO PLAZO	24,640	0
A4) INVERSIONES TEMPORALES (HASTA 3 MESES)	23,067,668	0	A3) CONTRATISTAS POR OBRAS PÚBLICAS POR PAGAR A CORTO PLAZO	0	0
A5) FONDOS DE FONDOS DE TERCEROS EN GARANTÍA Y/O ADMINISTRACIÓN	21,480,989	20,979,754	A4) PARTICIPACIONES Y APORTACIONES POR PAGAR A CORTO PLAZO	0	0
A6) DEPÓSITOS DE FONDOS DE TERCEROS EN GARANTÍA Y/O ADMINISTRACIÓN	0	0	A5) TRANSFERENCIAS OTORGADAS POR PAGAR A CORTO PLAZO	0	0
A7) OTROS EFECTIVOS O EQUIVALENTES	0	0	A6) INTERESES, COMISIONES Y OTROS GASTOS DE LA DEUDA PÚBLICA POR PAGAR A CORTO PLAZO	0	0
b. Derechos a Recibir Efectivo o Equivalentes	13,347	8,099	A7) RETENCIONES Y CONTRIBUCIONES POR PAGAR A CORTO PLAZO	1,674,525	8,639,065
(b=b1+b2+b3+b4+b5+b6+b7)			A8) DEVOLUCIONES DE LA LEY DE INGRESOS POR PAGAR A CORTO PLAZO	0	0
B1) INVERSIONES FINANCIERAS DE CORTO PLAZO	0	0	A9) OTRAS CUENTAS POR PAGAR A CORTO PLAZO	1,989,416	3,126,466
B2) CUENTAS POR COBRAR A CORTO PLAZO	13,347	8,099	b. Documentos por Pagar a Corto Plazo (b=b1+b2+b3)	0	0
B3) DEUDORES DIVERSOS POR COBRAR A CORTO PLAZO	0	0	B1) DOCUMENTOS COMERCIALES POR PAGAR A CORTO PLAZO	0	0
B4) INGRESOS POR RECUPERAR A CORTO PLAZO	0	0	B2) DOCUMENTOS CON CONTRATISTAS POR OBRAS PÚBLICAS POR PAGAR A CORTO PLAZO	0	0
B5) DEUDORES POR ANTICIPOS DE LA TESORERÍA A CORTO PLAZO	0	0	B3) OTROS DOCUMENTOS POR PAGAR A CORTO PLAZO	0	0
B6) PRESTAMOS OTORGADOS A CORTO PLAZO	0	0	c. Porción a Corto Plazo de la Deuda Pública a Largo Plazo	0	0
B7) OTROS DERECHOS A RECIBIR EFECTIVO O EQUIVALENTES A CORTO PLAZO	0	0	(c=c1+c2)	0	0
c. Derechos a Recibir Bienes o Servicios (c=c1+c2+c3+c4+c5)	20,140	0	C1) PORCIÓN A CORTO PLAZO DE LA DEUDA PÚBLICA	0	0
C1) ANTICIPO A PROVEEDORES POR ADQUISICIÓN DE BIENES Y PRESTACIÓN DE SERVICIOS A CORTO PLAZO	20,140	0	C2) PORCIÓN A CORTO PLAZO DE ARRENDAMIENTO FINANCIERO	0	0
C2) ANTICIPO A PROVEEDORES POR ADQUISICIÓN DE BIENES INMUEBLES Y MUEBLES A CORTO PLAZO	0	0	d. Títulos y Valores a Corto Plazo	0	0
C3) ANTICIPO A PROVEEDORES POR ADQUISICIÓN DE BIENES INTANGIBLES A CORTO PLAZO	0	0	e. Pasivos Diferidos a Corto Plazo (e=e1+e2+e3)	0	0
C4) ANTICIPO A CONTRATISTAS POR OBRAS PÚBLICAS A CORTO PLAZO	0	0	E1) INGRESOS COBRADOS POR ADELANTADO A CORTO PLAZO	0	0
C5) OTROS DERECHOS A RECIBIR BIENES O SERVICIOS A CORTO PLAZO	0	0	E2) INTERESES COBRADOS POR ADELANTADO A CORTO PLAZO	0	0
d. Inventarios (d=d1+d2+d3+d4+d5)	0	0	f. Fondos y Bienes de Terceros en Garantía y/o Administración a Corto Plazo (f=f1+f2+f3+f4+f5+f6)	0	0
D1) INVENTARIO DE MERCANCIAS PARA VENTA	0	0	F1) FONDOS EN GARANTÍA A CORTO PLAZO	0	0
D2) INVENTARIO DE MERCANCIAS TERMINADAS	0	0	F2) FONDOS EN ADMINISTRACIÓN A CORTO PLAZO	0	0
D3) INVENTARIO DE MERCANCIAS EN PROCESO DE ELABORACIÓN	0	0	F3) FONDOS CONTINGENTES A CORTO PLAZO	0	0
D4) INVENTARIO DE MATERIAS PRIMAS, MATERIALES Y SUMINISTROS PARA PRODUCCIÓN	0	0	F4) FONDOS DE FIDEICOMISOS, MANDATOS Y CONTRATOS ANALÓGOS A CORTO PLAZO	0	0
D5) BIENES EN TRANSITO	0	0	F5) OTROS FONDOS DE TERCEROS EN GARANTÍA Y/O ADMINISTRACIÓN A CORTO PLAZO	0	0
e. Almacenes	0	0	F6) VALORES Y BIENES EN GARANTÍA A CORTO PLAZO	0	0
f. Estimación por Pérdida o Deterioro de Activos Circulantes (f=f1+f2)	0	0	g. Provisiones a Corto Plazo (g=g1+g2+g3)	0	0
F1) ESTIMACIONES PARA CUENTAS INCORRIBLES POR DERECHOS A RECIBIR EFECTIVO O EQUIVALENTES	0	0	G1) PROVISIÓN PARA DEMANDAS Y JUICIOS A CORTO PLAZO	0	0
F2) ESTIMACIÓN POR DETERIORO DE INVENTARIOS	0	0	G2) PROVISIÓN PARA CONTINGENCIAS A CORTO PLAZO	0	0
g. Otros Activos Circulantes (g=g1+g2+g3+g4)	0	0	G3) OTRAS PROVISIONES A CORTO PLAZO	0	0
G1) VALORES EN GARANTÍA	0	0	h. Otros Pasivos a Corto Plazo (h=h1+h2+h3)	0	0
G2) BIENES EN GARANTÍA (EXCLUYE DEPÓSITOS DE FONDOS)	0	0	H1) INGRESOS POR CLASIFICAR	0	0
G3) BIENES DERIVADOS DE EMBARGOS, DECOMISOS, ASESURAMIENTOS Y DACIÓN EN PAGO	0	0	H2) RECAUDACIÓN POR PARTICIPAR	0	0
G4) ADQUISICIÓN CON FONDOS DE TERCEROS	0	0	H3) OTROS PASIVOS CIRCULANTES	0	0
I.A Total de Activos Circulantes (I.A = a + b + c + d + e + f + g)	45,807,821	33,419,070	II.A Total de Pasivos Circulantes (II.A = a + b + c + d + e + f + g + h)	3,688,582	11,765,531

[Handwritten signature]

C.P. María Elona Hegráñez-Piña
Directora Administrativa

Dr. Luis Fernando Pantoja Amaro
Director General



Ejercicio 2021
ESTADO DE SITUACIÓN FINANCIERA DETALLADO - LDF
 Al 31 de diciembre de 2020 y al 31 de agosto de 2021
 (Pesos)

Concepto (c)	31 de agosto de 2021 (d)	31 de diciembre de 2020 (e)	Concepto (c)	31 de agosto de 2021 (d)	31 de diciembre de 2020 (e)
Activo No Circulante			Pasivo No Circulante		
a. Inversiones Financieras a Largo Plazo	0	0	a. Cuentas por Pagar a Largo Plazo	0	0
b. Derechos a Recibir Efectivo o Equivalentes a Largo Plazo	0	0	b. Documentos por Pagar a Largo Plazo	0	0
c. Bienes Inmuebles, Infraestructura y Construcciones en Proceso	466,733,414	464,767,799	c. Deuda Pública a Largo Plazo	0	0
d. Bienes Muebles	67,060,997	66,727,552	d. Pasivos Diferidos a Largo Plazo	0	0
e. Activos Intangibles	0	0	e. Fondos y Bienes de Terceros en Garantía y/o en Administración a Largo Plazo	0	0
f. Depreciación, Deterioro y Amortización Acumulada de Bienes	(61,225,173)	(54,161,341)	f. Provisiones a Largo Plazo	0	0
g. Activos Diferidos	32,897	32,897	II.B Total de Pasivos No Circulantes (II.B = a + b + c + d + e + f)	0	0
h. Estimación por Pérdida o Deterioro de Activos no Circulantes	0	0	II Total del PASIVO (II = II.A + II.B)	3,688,582	11,765,531
i. Otros Activos no Circulantes	0	0	HACIENDA PÚBLICA/PATRIMONIO		
II.B Total de Activos No Circulantes (II.B = a + b + c + d + e + f + g + h + i)	472,602,136	477,366,906	III.A Hacienda Pública/Patrimonio Contribuido (III.A = a + b + c)	366,473,092	364,174,030
I Total del ACTIVO (I = I.A + I.B)	518,409,957	510,785,977	a. Aportaciones	364,343,600	362,044,539
			b. Donaciones de Capital	2,129,491	2,129,491
			c. Actualización de la Hacienda Pública/Patrimonio	0	0
			III.B Hacienda Pública/Patrimonio Generado (III.B = a + b + c + d + e)	148,248,283	134,846,415
			a. Resultados del Ejercicio (Ahorro/ Desahorro)	14,715,637	(7,422,560)
			b. Resultados de Ejercicios Anteriores	(48,018,915)	(38,781,331)
			c. Revalúos	161,404,085	161,404,085
			d. Reservas	21,481,051	20,979,816
			e. Rectificaciones de Resultados de Ejercicios Anteriores	(1,333,574)	(1,333,574)
			III.C Exceso o Insuficiencia en la Actualización de la Hacienda Pública/Patrimonio (III.C = a + b)	0	0
			a. Resultado por Posición Monetaria	0	0
			b. Resultado por Tenencia de Activos no Monetarios	0	0
			III. Total Hacienda Pública/Patrimonio (III = III.A + III.B + III.C)	514,721,375	499,020,446
			IV. Total del Pasivo y Hacienda Pública/Patrimonio (IV = II + III)	518,409,957	510,785,977

[Handwritten signature]

[Handwritten signature]

Luis-Fernando Pantelja Amaro
 Director General

María Elena Hernández Piña
 Directora Administrativa

Bajo protesta de decir verdad declaramos que los Estados Financieros y sus Notas son razonablemente correctos y responsabilidad del emisor



COLEGIO DE ESTUDIOS CIENTÍFICOS Y TECNOLÓGICOS DEL ESTADO DE QUERÉTARO
Ejercicio 2021

Informe Analítico de la Deuda Pública y Otros Pasivos - LDF
Del 01 de enero al 31 de agosto de 2021

(Pesos)

Denominación de la Deuda Pública y Otros Pasivos (c)	Saldo al 31 de agosto de 2020 (d)	Disposiciones del Periodo (e)	Amortizaciones del Periodo (f)	Revaluaciones, Reclasificaciones y Otros Ajustes (g)	Saldo Final del Periodo (h) h=d+e-f+g	Pago de Intereses del Periodo (i)	Pago de Comisiones y demás costos asociados durante el Periodo (j)
1. Deuda Pública (1=A+B)	0	0	0	0	0	0	0
A. Corto Plazo (A=a1+a2+a3)	0	0	0	0	0	0	0
a1) Instituciones de Crédito	0	0	0	0	0	0	0
a2) Títulos y Valores	0	0	0	0	0	0	0
a3) Arrendamientos Financieros	0	0	0	0	0	0	0
B. Largo Plazo (B=b1+b2+b3)	0	0	0	0	0	0	0
a1) Instituciones de Crédito	0	0	0	0	0	0	0
a2) Títulos y Valores	0	0	0	0	0	0	0
b3) Arrendamientos Financieros	0	0	0	0	0	0	0
2. Otros Pasivos	11,765,531	0	8,076,949	0	3,688,582	0	0
3. Total de la Deuda Pública y Otros Pasivos (3=1+2)	11,765,531	0	8,076,949	0	3,688,582	0	0
4. Deuda Contingente 1 (informativo)	0	0	0	0	0	0	0
A. Deuda Contingente 1	0	0	0	0	0	0	0
B. Deuda Contingente 2	0	0	0	0	0	0	0
C. Deuda Contingente XX	0	0	0	0	0	0	0
5. Valor de Instrumentos Bono Cupón Cero 2 (Informativo)	0	0	0	0	0	0	0
A. Instrumento Bono Cupón Cero 1	0	0	0	0	0	0	0
B. Instrumento Bono Cupón Cero 2	0	0	0	0	0	0	0
C. Instrumento Bono Cupón Cero XX	0	0	0	0	0	0	0

1 Se refiere a cualquier financiamiento sin fuente o garantía de pago definida, que sea asumida de manera solidaria o subsidiaria por las Entidades Federativas con sus Municipios, organismos descentralizados y empresas de participación estatal mayoritaria y fiducias, locales o municipales, y por los Municipios a sus respectivos organismos descentralizados y empresas de participación municipal mayoritaria.
2 Se refiere al valor del Bono Cupón Cero que respalda el pago de los créditos asociados al mismo (Activo).

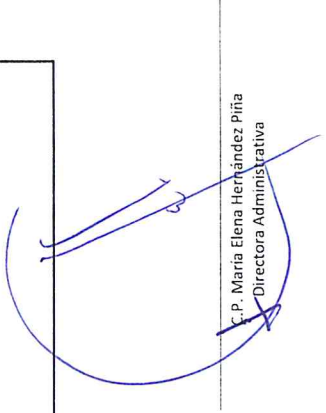
Obligaciones a Corto Plazo (k)	Monto Contratado (l)	Plazo Pactado (m)	Tasa de Interés (n)	Comisiones y Costos Relacionados (o)	Tasa Efectiva (p)
6. Obligaciones a Corto Plazo (Informativo)	0	0	0	0	0
A. Crédito 1	0	0	0	0	0
A. Crédito 2	0	0	0	0	0
A. Crédito XX	0	0	0	0	0



Colegio de Estudios Científicos y Tecnológicos del Estado de Querétaro
Ejercicio 2021
Informe Analítico de Obligaciones Diferentes de Financiamientos - LDF
Del 01 de enero al 31 de agosto de 2021
(Pesos)


Denominación de las Obligaciones Diferentes de Financiamiento (c)	Fecha del Contrato (d)	Fecha de inicio de operación del proyecto (e)	Fecha de vencimiento (f)	Monto de la inversión pactado (g)	Plazo pactado (h)	Monto promedio mensual del pago de la contraprestación (i)	Monto promedio mensual del pago de la contraprestación correspondiente al pago de inversión (j)	Monto pagado de la inversión al 30 de junio de 2021 (k)	Monto pagado de la inversión actualizado al 30 de junio de 2021 (l)	Saldo pendiente por pagar de la inversión al 30 de junio de 2021 (m = g - l)
A. Asociaciones Público Privadas (APP's) (A=a+b+c+d) a) APP 1 b) APP 2 c) APP 3 d) APP XX										
B. Otros Instrumentos (B=a+b+c+d) a) Otro Instrumento 1 b) Otro Instrumento 2 c) Otro Instrumento 3 d) Otro Instrumento XX										
C. Total de Obligaciones Diferentes de Financiamiento (C=A+B) <p align="center">No aplica</p>										


 Dr. Luis Fernando Pantoja Amaro
 Director General



 C.P. Maria Elena Hernández Piña
 Directora Administrativa

Concepto (c)	Estimado/ Aprobado (d)	Devengado	Recaudado / Pagado
A. Ingresos Totales (A = A1+A2+A3)	242,448,520	175,553,271	175,553,271
A1. Ingresos de Libre Disposición	159,136,225	120,239,754	120,239,754
A2. Transferencias Federales Etiquetadas	83,312,295	55,313,517	55,313,517
A3. Financiamiento Neto	0	0	0
B. Egresos Presupuestarios1 (B = B1+B2)	242,448,520	153,773,803	153,688,858
B1. Gasto No Etiquetado (sin incluir Amortización de la Deuda Pública)	159,136,225	101,963,783	101,928,687
B2. Gasto Etiquetado (sin incluir Amortización de la Deuda Pública)	83,312,295	51,810,020	51,760,171
C. Remanentes del Ejercicio Anterior (C = C1 + C2)	0	0	0
C1. Remanentes de Ingresos de Libre Disposición aplicados en el periodo	0	0	0
C2. Remanentes de Transferencias Federales Etiquetadas aplicados en el periodo	0	0	0
I. Balance Presupuestario (I = A – B + C)	0	21,779,468	21,864,413
II. Balance Presupuestario sin Financiamiento Neto (II = I - A3)	0	21,779,468	21,864,413
III. Balance Presupuestario sin Financiamiento Neto y sin Remanentes del Ejercicio Anterior (III= II - C)	0	21,779,468	21,864,413
Concepto	Estimado/ Aprobado (d)	Devengado	Recaudado / Pagado
E. Intereses, Comisiones y Gastos de la Deuda (E = E1+E2)	0	0	0
E1. Intereses, Comisiones y Gastos de la Deuda con Gasto No Etiquetado	0	0	0
E2. Intereses, Comisiones y Gastos de la Deuda con Gasto Etiquetado	0	0	0
IV. Balance Primario (IV = III + E)	0	21,779,468	21,864,413
Concepto	Estimado/ Aprobado (d)	Devengado	Recaudado / Pagado
F. Financiamiento (F = F1 + F2)	0	0	0
F1. Financiamiento con Fuente de Pago de Ingresos de Libre Disposición	0	0	0
F2. Financiamiento con Fuente de Pago de Transferencias Federales Etiquetadas	0	0	0
G. Amortización de la Deuda (G = G1 + G2)	0	0	0
G1. Amortización de la Deuda Pública con Gasto No Etiquetado	0	0	0
G2. Amortización de la Deuda Pública con Gasto Etiquetado	0	0	0
A3. Financiamiento Neto (A3 = F – G)	0	0	0
Concepto	Estimado/ Aprobado (d)	Devengado	Recaudado / Pagado
A1. Ingresos de Libre Disposición	159,136,225	120,239,754	120,239,754
A3.1 Financiamiento Neto con Fuente de Pago de Ingresos de Libre Disposición (A3.1 = F1 – G1)	0	0	0
F1. Financiamiento con Fuente de Pago de Ingresos de Libre Disposición	0	0	0
G1. Amortización de la Deuda Pública con Gasto No Etiquetado	0	0	0
B1. Gasto No Etiquetado (sin incluir Amortización de la Deuda Pública)	159,136,225	101,963,783	101,928,687
C1. Remanentes de Ingresos de Libre Disposición aplicados en el periodo	0	0	0
V. Balance Presupuestario de Recursos Disponibles (V = A1 + A3.1 – B 1 + C1)	0	18,275,971	18,311,067
VI. Balance Presupuestario de Recursos Disponibles sin Financiamiento Neto (VI = V – A3.1)	0	18,275,971	18,311,067
Concepto	Estimado/ Aprobado (d)	Devengado	Recaudado / Pagado
A2. Transferencias Federales Etiquetadas	83,312,295	55,313,517	55,313,517
A3.2 Financiamiento Neto con Fuente de Pago de Transferencias Federales Etiquetadas (A3.2 = F2 – G2)	0	0	0
F2. Financiamiento con Fuente de Pago de Transferencias Federales Etiquetadas	0	0	0
G2. Amortización de la Deuda Pública con Gasto Etiquetado	0	0	0
B2. Gasto Etiquetado (sin incluir Amortización de la Deuda Pública)	83,312,295	51,810,020	51,760,171
C2. Remanentes de Transferencias Federales Etiquetadas aplicados en el periodo	0	0	0
VII. Balance Presupuestario de Recursos Etiquetados (VII = A2 + A3.2 – B2 + C2)	0	3,503,497	3,553,346
VIII. Balance Presupuestario de Recursos Etiquetados sin Financiamiento Neto (VIII = VII – A3.2)	0	3,503,497	3,553,346

Bajo protesta de decir verdad declaramos que los Estados Financieros y sus Notas son razonablemente correctos y responsabilidad del emisor.



Dr. Luis Fernando Pantaja Amaro
Director General



C.P. María Elena Hernández Piña
Directora Administrativa

Concepto (c)	Ingreso				Diferencia (e)	
	Estimado (d)	Ampliaciones / (Reducciones)	Modificado	Devengado		Recaudado
Ingresos de Libre Disposición						
A. Impuestos	0	0	0	0	0	0
B. Cuotas y Aportaciones de Seguridad Social	0	0	0	0	0	0
C. Contribuciones de Mejoras	0	0	0	0	0	0
D. Derechos	0	0	0	0	0	0
E. Productos	701,484	-526,507	174,977	174,977	174,977	-526,507
F. Aprovechamientos	0	0	0	0	0	0
G. Ingresos por Venta de Bienes, Prestación De Servicios y	23,545,002	1,519,774	25,064,776	25,064,777	25,064,777	1,519,775
H. Participaciones	0	0	0	0	0	0
h1) Fondo General de Participaciones	0	0	0	0	0	0
h2) Fondo de Fomento Municipal	0	0	0	0	0	0
h3) Fondo de Fiscalización y Recaudación	0	0	0	0	0	0
h4) Fondo de Compensación	0	0	0	0	0	0
h5) Fondo de Extracción de Hidrocarburos	0	0	0	0	0	0
h6) Impuesto Especial Sobre Producción y Servicios	0	0	0	0	0	0
h7) 0.136% de la Recaudación Federal Participable	0	0	0	0	0	0
h8) 3.17% Sobre Extracción de Petróleo	0	0	0	0	0	0
h9) Gasolinas y Diésel	0	0	0	0	0	0
h10) Fondo del Impuesto Sobre la Renta	0	0	0	0	0	0
h11) Fondo de Estabilización de los Ingresos de las	0	0	0	0	0	0
I. Incentivos Derivados de La Colaboración Fiscal	0	0	0	0	0	0
i1) Tenencia o Uso de Vehículos	0	0	0	0	0	0
i2) Fondo de Compensación ISAN	0	0	0	0	0	0
i3) Impuesto Sobre Automóviles Nuevos	0	0	0	0	0	0
i4) Fondo de Compensación de Repecos-Intermedios	0	0	0	0	0	0
i5) Otros Incentivos Económicos	0	0	0	0	0	0
J. Transferencias y Asignaciones	134,889,739	10,000,000.00	144,889,739	95,000,000	95,000,000	-39,889,739
K. Convenios	0	0	0	0	0	0
k1) Otros Convenios y Subsidios	0	0	0	0	0	0
L. Otros Ingresos de Libre Disposición (L=I1+I2)	0	0	0	0	0	0
l1) Participaciones en Ingresos Locales	0	0	0	0	0	0
l2) Otros Ingresos de Libre Disposición	0	0	0	0	0	0
I. Total de Ingresos de Libre Disposición (I=A+B+C+D+E+F+G+H+I+J+K+L)	159,136,225	10,993,267	170,129,492	120,239,754	120,239,754	-38,896,471
Ingresos Excedentes de Ingresos De Libre Disposición	0	0	0	0	0	0
Transferencias Federales Etiquetadas						
A. Aportaciones (A=a1+a2+a3+a4+a5+a6+a7+a8)	0	0	0	0	0	0
a1) Fondo de Aportaciones para la Nómina Educativa y	0	0	0	0	0	0
a2) Fondo de Aportaciones para los Servicios de Salud	0	0	0	0	0	0
a3) Fondo de Aportaciones para la Infraestructura Social	0	0	0	0	0	0
a4) Fondo de Aportaciones para el Fortalecimiento de los	0	0	0	0	0	0
a5) Fondo de Aportaciones Múltiples	0	0	0	0	0	0
a6) Fondo de Aportaciones para la Educación Tecnológica y	0	0	0	0	0	0
a7) Fondo de Aportaciones para la Seguridad Pública de los	0	0	0	0	0	0
a8) Fondo de Aportaciones para el Fortalecimiento de las	0	0	0	0	0	0
B. Convenios (B=b1+b2+b3+b4)	0	0	0	0	0	0
b1) Convenios de Protección Social en Salud	0	0	0	0	0	0
b2) Convenios de Descentralización	0	0	0	0	0	0
b3) Convenios de Reasignación	0	0	0	0	0	0
b4) Otros Convenios y Subsidios	0	0	0	0	0	0
C. Fondos Distintos de Aportaciones (C=c1+c2)	0	0	0	0	0	0
c1) Fondo para Entidades Federativas y Municipios	0	0	0	0	0	0
c2) Fondo Minero	0	0	0	0	0	0
D. Transferencias, Asignaciones, Subsidios y	0	0	0	0	0	0
E. Otras Transferencias Federales Etiquetadas	83,312,295	0	83,312,295	55,313,517	55,313,517	-27,998,778
II. Total de Transferencias Federales Etiquetadas (II=A+B+C+D+E)	83,312,295	0	83,312,295	55,313,517	55,313,517	-27,998,778
III. Ingresos Derivados de Financiamientos (III = A)	0	0	0	0	0	0
A. Ingresos Derivados de Financiamientos	0	0	0	0	0	0
IV. Total de Ingresos (IV = I + II + III)	242,448,520	10,993,267	253,441,787	175,553,271	175,553,271	-66,895,249
Datos Informativos						
1. Ingresos Derivados de Financiamientos con Fuente de Pago de						
2. Ingresos Derivados de Financiamientos con Fuente de Pago de						
3. Ingresos Derivados de Financiamientos (3 = 1 + 2)	0	0	0	0	0	0



COLEGIO DE ESTUDIOS CIENTÍFICOS Y TECNOLÓGICOS DEL ESTADO DE QUERÉTARO
Ejercicio 2021
ESTADO ANALÍTICO DEL EJERCICIO DEL PRESUPUESTO DE EGRESOS DETALLADO - LDF
CLASIFICACIÓN POR OBJETO DEL GASTO (CAPÍTULO Y CONCEPTO)
Del 01 de enero al 31 de agosto de 2021
(Pesos)

Concepto (c)	Egresos					Subejercicio (e)
	Aprobado (d)	Ampliaciones (Reducciones)	Modificado	Devengado	Pagado	
I. GASTO NO ETIQUETADO (I=A+B+C)	159,136,225	10,993,267	170,129,493	101,963,782	101,928,687	68,165,710
A. SERVICIOS PERSONALES (A=a1+a2+a3+a4+a5+a6+a7)	146,075,449	10,000,000	156,075,449	91,935,643	91,932,614	64,139,806
a1) REMUNERACIONES AL PERSONAL DE CARÁCTER PERMANENTE	45,347,520	6,365,152	51,712,672	37,578,267	37,578,267	14,134,406
a2) REMUNERACIONES AL PERSONAL DE CARÁCTER TRANSITORIO	6,351,061	(3,875,802)	2,475,259	1,500,145	1,500,145	975,114
a3) REMUNERACIONES ADICIONALES Y ESPECIALES	23,666,138	11,453,373	35,119,511	7,355,969	7,352,940	27,763,542
a4) SEGURIDAD SOCIAL	8,351,918	363,000	8,714,918	5,668,073	5,668,073	3,046,846
a5) OTRAS PRESTACIONES SOCIALES Y ECONÓMICAS	43,962,042	4,657,875	48,619,917	35,971,470	35,971,470	12,648,447
a6) PREVISIONES	12,615,210	(9,117,432)	3,497,778	0	0	3,497,778
a7) PAGO DE ESTÍMULOS A SERVIDORES PÚBLICOS	5,781,559	153,833	5,935,392	3,861,719	3,861,719	2,073,673
B. MATERIALES Y SUMINISTROS (B=b1+b2+b3+b4+b5+b6+b7+b8+b9)	623,647	(125,813)	497,834	284,894	252,827	212,941
b1) MATERIALES DE ADMINISTRACIÓN, EMISIÓN DE DOCUMENTOS Y ARTÍCULOS OFICIALES	0	0	0	0	0	0
b2) ALIMENTOS Y UTENSILIOS	71,139	0	71,139	42,964	41,444	28,175
b3) MATERIAS PRIMAS Y MATERIALES DE PRODUCCIÓN Y COMERCIALIZACIÓN	0	0	0	0	0	0
b4) MATERIALES Y ARTÍCULOS DE CONSTRUCCIÓN Y DE REPARACIÓN	153,000	(78,918)	74,082	54,836	54,836	19,246
b5) PRODUCTOS QUÍMICOS, FARMACÉUTICOS Y DE LABORATORIO	89,508	(85,919)	3,589	2,589	2,589	1,000
b6) COMBUSTIBLES, LUBRICANTES Y ADITIVOS	200,000	0	200,000	145,480	114,934	54,520
b7) VESTUARIO, BLANCOS, PRENDAS DE PROTECCIÓN Y ARTÍCULOS DEPORTIVOS	0	39,025	39,025	39,025	39,025	0
b8) MATERIALES Y SUMINISTROS PARA SEGURIDAD	0	0	0	0	0	0
b9) HERRAMIENTAS, REFACCIONES Y ACCESORIOS MENORES	110,000	0	110,000	0	0	110,000
C. SERVICIOS GENERALES (C=c1+c2+c3+c4+c5+c6+c7+c8+c9)	6,864,652	1,119,080	7,983,732	5,725,753	5,725,753	2,257,979
c1) SERVICIOS BÁSICOS	631,000	328,368	959,368	957,660	957,660	1,708
c2) SERVICIOS DE ARRENDAMIENTO	902,182	(194,448)	707,734	686,172	686,172	21,561
c3) SERVICIOS PROFESIONALES, CIENTÍFICOS, TÉCNICOS Y OTROS SERVICIOS	834,739	116,693	951,432	951,432	951,432	0
c4) SERVICIOS FINANCIEROS, BANCARIOS Y COMERCIALES	466,731	(301,266)	165,465	146,511	146,511	18,955
c5) SERVICIOS DE INSTALACIÓN, REPARACIÓN, MANTENIMIENTO Y CONSERVACIÓN	0	650,351	650,351	450,351	450,351	200,000
c6) SERVICIOS DE COMUNICACIÓN SOCIAL Y PUBLICIDAD	0	0	0	0	0	0
c7) SERVICIOS DE TRASLADO Y VIÁTICOS	0	0	0	0	0	0
c8) SERVICIOS OFICIALES	30,000	499,053	529,053	2,946	2,946	526,108
c9) OTROS SERVICIOS GENERALES	4,000,000	20,329	4,020,328	2,530,681	2,530,681	1,489,547
D. TRANSFERENCIAS, ASIGNACIONES, SUBSIDIOS Y OTRAS AYUDAS (D=d1+d2+d3+d4+d5+d6+d7+d8+d9)	5,572,478	0	5,572,478	4,017,493	4,017,493	1,554,985
d1) TRANSFERENCIAS INTERNAS Y ASIGNACIONES AL SECTOR PÚBLICO	0	0	0	0	0	0
d2) TRANSFERENCIAS AL RESTO DEL SECTOR PÚBLICO	0	0	0	0	0	0
d3) SUBSIDIOS Y SUBVENCIONES	0	0	0	0	0	0
d4) AYUDAS SOCIALES	2,696,715	0	2,696,715	2,341,749	2,341,749	354,966
d5) PENSIONES Y JUBILACIONES	2,875,763	0	2,875,763	1,675,744	1,675,744	1,200,019
d6) TRANSFERENCIAS A FIDEICOMISOS, MANDATOS Y OTROS ANÁLOGOS	0	0	0	0	0	0
d7) TRANSFERENCIAS A LA SEGURIDAD SOCIAL	0	0	0	0	0	0
d8) DONATIVOS	0	0	0	0	0	0
d9) TRANSFERENCIAS AL EXTERIOR	0	0	0	0	0	0
E. BIENES MUEBLES, INMUEBLES E INTANGIBLES (E=e1+e2+e3+e4+e5+e6+e7+e8+e9)	0	0	0	0	0	0
e1) MOBILIARIO Y EQUIPO DE ADMINISTRACIÓN	0	0	0	0	0	0
e2) MOBILIARIO Y EQUIPO EDUCACIONAL Y RECREATIVO	0	0	0	0	0	0
e3) EQUIPO E INSTRUMENTAL MÉDICO Y DE LABORATORIO	0	0	0	0	0	0
e4) VEHÍCULOS Y EQUIPO DE TRANSPORTE	0	0	0	0	0	0
e5) EQUIPO DE DEFENSA Y SEGURIDAD	0	0	0	0	0	0
e6) MAQUINARIA, OTROS EQUIPOS Y HERRAMIENTAS	0	0	0	0	0	0
e7) ACTIVOS BIOLÓGICOS	0	0	0	0	0	0
e8) BIENES INMUEBLES	0	0	0	0	0	0
e9) ACTIVOS INTANGIBLES	0	0	0	0	0	0
F. INVERSIÓN PÚBLICA (F=f1+f2+f3)	0	0	0	0	0	0
f1) OBRA PÚBLICA EN BIENES DE DOMINIO PÚBLICO	0	0	0	0	0	0
f2) OBRA PÚBLICA EN BIENES PROPIOS	0	0	0	0	0	0
f3) PROYECTOS PRODUCTIVOS Y ACCIONES DE FOMENTO	0	0	0	0	0	0
G. INVERSIONES FINANCIERAS Y OTRAS PROVISIONES (G=g1+g2+g3+g4+g5+g6+g7)	0	0	0	0	0	0
g1) INVERSIONES PARA EL FOMENTO DE ACTIVIDADES PRODUCTIVAS	0	0	0	0	0	0
g2) ACCIONES Y PARTICIPACIONES DE CAPITAL	0	0	0	0	0	0
g3) COMPRA DE TÍTULOS Y VALORES	0	0	0	0	0	0
g4) CONCESIÓN DE PRÉSTAMOS	0	0	0	0	0	0
g5) INVERSIONES EN FIDEICOMISOS, MANDATOS Y OTROS ANÁLOGOS	0	0	0	0	0	0
g6) OTRAS INVERSIONES FINANCIERAS	0	0	0	0	0	0
g7) PROVISIONES PARA CONTINGENCIAS Y OTRAS EROGACIONES ESPECIALES	0	0	0	0	0	0
H. PARTICIPACIONES Y APORTACIONES (H=h1+h2+h3)	0	0	0	0	0	0
h1) PARTICIPACIONES	0	0	0	0	0	0
h2) APORTACIONES	0	0	0	0	0	0
h3) CONVENIOS	0	0	0	0	0	0
I. DEUDA PÚBLICA (I=i1+i2+i3+i4+i5+i6+i7)	0	0	0	0	0	0
i1) AMORTIZACIÓN DE LA DEUDA PÚBLICA	0	0	0	0	0	0
i2) INTERESES DE LA DEUDA PÚBLICA	0	0	0	0	0	0
i3) COMISIONES DE LA DEUDA PÚBLICA	0	0	0	0	0	0
i4) GASTOS DE LA DEUDA PÚBLICA	0	0	0	0	0	0
i5) COSTO POR COBERTURAS	0	0	0	0	0	0
i6) APOYOS FINANCIEROS	0	0	0	0	0	0
i7) ADEUDOS DE EJERCICIOS FISCALES ANTERIORES (ADEFAS)	0	0	0	0	0	0

Dr. Luis Fernando Pantoja Amaro
Director General

C.P. María Elena Hernández Piña
Directora Administrativa

Bajo protesta de decir verdad declaramos que los Estados Financieros y sus Notas son razonablemente correctos y responsabilidad del emisor



COLEGIO DE ESTUDIOS CIENTIFICOS Y TECNOLOGICOS DEL ESTADO DE QUERETARO
Ejercicio 2021
ESTADO ANALÍTICO DEL EJERCICIO DEL PRESUPUESTO DE EGRESOS DETALLADO - LDF
CLASIFICACIÓN POR OBJETO DEL GASTO (CAPÍTULO Y CONCEPTO)
Del 01 de enero al 31 de agosto de 2021
(Pesos)

Concepto (c)	Egresos					Subejercicio (e)
	Aprobado (d)	Ampliaciones (Reducciones)	Modificado	Devengado	Pagado	
II. GASTO ETIQUETADO (II=A+B+C)	83,312,295	(0)	83,312,295	51,810,020	51,760,171	31,502,275
A. SERVICIOS PERSONALES (A=a1+a2+a3+a4+a5+a6+a7)	76,793,263	(0)	76,793,263	48,757,270	48,757,270	28,035,993
a1) REMUNERACIONES AL PERSONAL DE CARÁCTER PERMANENTE	37,351,682	2,663,910	40,015,592	26,162,643	26,162,643	13,852,949
a2) REMUNERACIONES AL PERSONAL DE CARÁCTER TRANSITORIO	2,663,910	(2,663,910)	0	0	0	0
a3) REMUNERACIONES ADICIONALES Y ESPECIALES	8,642,379	0	8,642,379	2,408,049	2,408,049	6,234,330
a4) SEGURIDAD SOCIAL	10,456,912	0	10,456,912	8,427,858	8,427,858	2,029,053
a5) OTRAS PRESTACIONES SOCIALES Y ECONÓMICAS	14,616,583	0	14,616,583	9,862,720	9,862,720	4,753,863
a6) PREVISIONES	0	0	0	0	0	0
a7) PAGO DE ESTÍMULOS A SERVIDORES PÚBLICOS	3,061,798	(0)	3,061,798	1,896,001	1,896,001	1,165,797
B. MATERIALES Y SUMINISTROS (B=b1+b2+b3+b4+b5+b6+b7+b8+b9)	2,157,441	402,145	2,559,586	1,428,343	1,428,318	1,131,243
b1) MATERIALES DE ADMINISTRACIÓN, EMISIÓN DE DOCUMENTOS Y ARTÍCULOS OFICIALES	1,639,587	(40,855)	1,598,732	1,186,513	1,186,487	412,219
b2) ALIMENTOS Y UTENSILIOS	0	0	0	(0)	(0)	0
b3) MATERIAS PRIMAS Y MATERIALES DE PRODUCCIÓN Y COMERCIALIZACIÓN	0	0	0	0	0	0
b4) MATERIALES Y ARTÍCULOS DE CONSTRUCCIÓN Y DE REPARACIÓN	283,400	220,000	503,400	198,764	198,764	304,636
b5) PRODUCTOS QUÍMICOS, FARMACÉUTICOS Y DE LABORATORIO	92,200	0	92,200	25,639	25,639	66,561
b6) COMBUSTIBLES, LUBRICANTES Y ADITIVOS	0	0	0	0	0	0
b7) VESTUARIO, BLANCOS, PRENDAS DE PROTECCIÓN Y ARTÍCULOS DEPORTIVOS	0	0	0	0	0	0
b8) MATERIALES Y SUMINISTROS PARA SEGURIDAD	0	0	0	0	0	0
b9) HERRAMIENTAS, REFACCIONES Y ACCESORIOS MENORES	142,254	223,000	365,254	17,427	17,427	347,828
C. SERVICIOS GENERALES (C=c1+c2+c3+c4+c5+c6+c7+c8+c9)	4,361,591	(402,145)	3,959,446	1,624,407	1,574,583	2,335,039
c1) SERVICIOS BÁSICOS	1,865,345	(700)	1,864,645	931,698	886,228	932,947
c2) SERVICIOS DE ARRENDAMIENTO	343,506	140,000	483,506	233,459	233,459	250,047
c3) SERVICIOS PROFESIONALES, CIENTÍFICOS, TÉCNICOS Y OTROS SERVICIOS	335,014	466,440	801,454	66,924	66,364	734,530
c4) SERVICIOS FINANCIEROS, BANCARIOS Y COMERCIALES	0	158,000	158,000	124,386	124,386	33,614
c5) SERVICIOS DE INSTALACIÓN, REPARACIÓN, MANTENIMIENTO Y CONSERVACIÓN	1,278,885	(1,138,665)	140,220	90,691	90,691	49,529
c6) SERVICIOS DE COMUNICACIÓN SOCIAL Y PUBLICIDAD	0	0	0	0	0	0
c7) SERVICIOS DE TRASLADO Y VIÁTICOS	304,676	(5,220)	299,456	26,433	22,639	273,023
c8) SERVICIOS OFICIALES	0	0	0	0	0	0
c9) OTROS SERVICIOS GENERALES	234,165	(22,000)	212,165	150,817	150,817	61,348
D. TRANSFERENCIAS, ASIGNACIONES, SUBSIDIOS Y OTRAS AYUDAS (D=d1+d2+d3+d4+d5+d6+d7+d8+d9)	0	0	0	0	0	0
d1) TRANSFERENCIAS INTERNAS Y ASIGNACIONES AL SECTOR PÚBLICO	0	0	0	0	0	0
d2) TRANSFERENCIAS AL RESTO DEL SECTOR PÚBLICO	0	0	0	0	0	0
d3) SUBSIDIOS Y SUBVENCIONES	0	0	0	0	0	0
d4) AYUDAS SOCIALES	0	0	0	0	0	0
d5) PENSIONES Y JUBILACIONES	0	0	0	0	0	0
d6) TRANSFERENCIAS A FIDEICOMISOS, MANDATOS Y OTROS ANÁLOGOS	0	0	0	0	0	0
d7) TRANSFERENCIAS A LA SEGURIDAD SOCIAL	0	0	0	0	0	0
d8) DONATIVOS	0	0	0	0	0	0
d9) TRANSFERENCIAS AL EXTERIOR	0	0	0	0	0	0
E. BIENES MUEBLES, INMUEBLES E INTANGIBLES (E=e1+e2+e3+e4+e5+e6+e7+e8+e9)	0	0	0	0	0	0
e1) MOBILIARIO Y EQUIPO DE ADMINISTRACIÓN	0	0	0	0	0	0
e2) MOBILIARIO Y EQUIPO EDUCACIONAL Y RECREATIVO	0	0	0	0	0	0
e3) EQUIPO E INSTRUMENTAL MÉDICO Y DE LABORATORIO	0	0	0	0	0	0
e4) VEHÍCULOS Y EQUIPO DE TRANSPORTE	0	0	0	0	0	0
e5) EQUIPO DE DEFENSA Y SEGURIDAD	0	0	0	0	0	0
e6) MAQUINARIA, OTROS EQUIPOS Y HERRAMIENTAS	0	0	0	0	0	0
e7) ACTIVOS BIOLÓGICOS	0	0	0	0	0	0
e8) BIENES INMUEBLES	0	0	0	0	0	0
e9) ACTIVOS INTANGIBLES	0	0	0	0	0	0
F. INVERSIÓN PÚBLICA (F=f1+f2+f3)	0	0	0	0	0	0
f1) OBRA PÚBLICA EN BIENES DE DOMINIO PÚBLICO	0	0	0	0	0	0
f2) OBRA PÚBLICA EN BIENES PROPIOS	0	0	0	0	0	0
f3) PROYECTOS PRODUCTIVOS Y ACCIONES DE FOMENTO	0	0	0	0	0	0
G. INVERSIONES FINANCIERAS Y OTRAS PROVISIONES (G=g1+g2+g3+g4+g5+g6+g7)	0	0	0	0	0	0
g1) INVERSIONES PARA EL FOMENTO DE ACTIVIDADES PRODUCTIVAS	0	0	0	0	0	0
g2) ACCIONES Y PARTICIPACIONES DE CAPITAL	0	0	0	0	0	0
g3) COMPRA DE TÍTULOS Y VALORES	0	0	0	0	0	0
g4) CONCESIÓN DE PRÉSTAMOS	0	0	0	0	0	0
g5) INVERSIONES EN FIDEICOMISOS, MANDATOS Y OTROS ANÁLOGOS	0	0	0	0	0	0
g6) OTRAS INVERSIONES FINANCIERAS	0	0	0	0	0	0
g7) PROVISIONES PARA CONTINGENCIAS Y OTRAS EROGACIONES ESPECIALES	0	0	0	0	0	0
H. PARTICIPACIONES Y APORTACIONES (H=h1+h2+h3)	0	0	0	0	0	0
h1) PARTICIPACIONES	0	0	0	0	0	0
h2) APORTACIONES	0	0	0	0	0	0
h3) CONVENIOS	0	0	0	0	0	0
I. DEUDA PÚBLICA (I=i1+i2+i3+i4+i5+i6+i7)	0	0	0	0	0	0
i1) AMORTIZACIÓN DE LA DEUDA PÚBLICA	0	0	0	0	0	0
i2) INTERESES DE LA DEUDA PÚBLICA	0	0	0	0	0	0
i3) COMISIONES DE LA DEUDA PÚBLICA	0	0	0	0	0	0
i4) GASTOS DE LA DEUDA PÚBLICA	0	0	0	0	0	0
i5) COSTO POR COBERTURAS	0	0	0	0	0	0
i6) APOYOS FINANCIEROS	0	0	0	0	0	0
i7) ADEUDOS DE EJERCICIOS FISCALES ANTERIORES (ADEFAS)	0	0	0	0	0	0
III. Total de Egresos (III = I + II)	242,448,520	10,993,267	253,441,788	153,773,803	153,688,858	99,667,985

Dr. Luis Fernando Pantoja Amaro
Director General

C.P. María Elena Hernández Piña
Directora Administrativa


Bajo protesta de decir verdad declaramos que los Estados Financieros y sus Notas son razonablemente correctos y responsabilidad del emisor



COLEGIO DE ESTUDIOS CIENTÍFICOS Y TECNOLÓGICOS DEL ESTADO DE QUERÉTARO
Ejercicio 2021
ESTADO ANALÍTICO DEL EJERCICIO DEL PRESUPUESTO DE EGRESOS DETALLADO - LDF
POR CLASIFICACIÓN ADMINISTRATIVA
Del 01 de enero al 31 de agosto de 2021
(Pesos)

Concepto (c)	Egresos					Subejercicio (e) 6 = (3 - 4)
	Aprobado (d)	Ampliaciones / (Reducciones)	Modificado	Devengado	Pagado	
	1	2	3 = (1 + 2)	4	5	
I. Gasto No Etiquetado	159,136,225	10,993,267	170,129,493	101,963,782	101,928,687	68,165,710
PD90. DIR. ADMINISTRATIVA	91,679,837	5,747,791	97,427,628	53,775,165	53,743,099	43,652,463
PJ00. DIR. DE PLANEACIÓN Y EVALUACIÓN	3,275,008	1,217,275	4,492,284	3,325,987	3,325,987	1,166,296
PJ10. DIR. ACADÉMICA	64,181,380	4,028,201	68,209,581	44,862,630	44,859,601	23,346,951
I. II. Gasto Etiquetado	83,312,295	(0)	83,312,295	51,810,020	51,760,171	31,502,275
PD90. DIR. ADMINISTRATIVA	44,289,158	(603,471)	43,685,688	25,764,440	25,714,591	17,921,247
PJ00. DIR. DE PLANEACIÓN Y EVALUACIÓN	2,807,231	(1,030,468)	1,776,763	912,688	912,688	864,076
PJ10. DIR. ACADÉMICA	36,215,906	1,633,938	37,849,844	25,132,892	25,132,892	12,716,952
III Total de Egresos (II=I+II)	242,448,520	10,993,267	253,441,788	153,773,803	153,688,858	99,667,985


 Dr. Luis Fernando Banteja Amaro
 Director General



 O.P. María Elena Hernández Piña
 Directora Administrativa

Bajo protesta de decir verdad declaramos que los Estados Financieros y sus notas, son razonablemente correctos y son responsabilidad del emisor.



COLEGIO DE ESTUDIOS CIENTÍFICOS Y TECNOLÓGICOS DEL ESTADO DE QUERÉTARO
 Ejercicio 2021
ESTADO ANALÍTICO DEL EJERCICIO DEL PRESUPUESTO DE EGRESOS DETALLADO - LDF
CLASIFICACIÓN FUNCIONAL (FINALIDAD Y FUNCIÓN)
 Del 01 de enero al 31 de agosto de 2021
 (Pesos)

Concepto (c)	Egresos				Subejercicio (e)
	Aprobado (d)	Ampliaciones / (Reducciones)	Modificado	Devengado	
I. GASTO NO ETIQUETADO (I=A+B+C+D)	159,136,225	10,993,267	170,129,493	101,963,782	68,165,710
A. Gobierno (A=a1+a2+a3+a4+a5+a6+a7+a8)	0	0	0	0	0
a1) Legislación	0	0	0	0	0
a2) Justicia	0	0	0	0	0
a3) Coordinación de la Política de Gobierno	0	0	0	0	0
a4) Relaciones Exteriores	0	0	0	0	0
a5) Asuntos Financieros y Hacendarios	0	0	0	0	0
a6) Seguridad Nacional	0	0	0	0	0
a7) Asuntos de Orden Público y de Seguridad Interior	0	0	0	0	0
a8) Otros Servicios Generales	0	0	0	0	0
B. Desarrollo Social (B=b1+b2+b3+b4+b5+b6+b7)	159,136,225	10,993,267	170,129,493	101,963,782	68,165,710
b1) Protección Ambiental	0	0	0	0	0
b2) Vivienda y Servicios a la Comunidad	0	0	0	0	0
b3) Salud	0	0	0	0	0
b4) Recreación, Cultura y Otras Manifestaciones Sociales	0	0	0	0	0
b5) Educación	156,260,462	10,993,267	167,253,730	100,288,038	66,965,691
b6) Protección Social	2,875,763	0	2,875,763	1,675,744	1,200,019
b7) Otros Asuntos Sociales	0	0	0	0	0
C. Desarrollo Económico (C=c1+c2+c3+c4+c5+c6+c7+c8+c9)	0	0	0	0	0
c1) Asuntos Económicos, Comerciales y Laborales en General	0	0	0	0	0
c2) Agropecuaria, Silvicultura, Pesca y Caza	0	0	0	0	0
c3) Combustibles y Energía	0	0	0	0	0
c4) Minería, Manufacturas y Construcción	0	0	0	0	0
c5) Transporte	0	0	0	0	0
c6) Comunicaciones	0	0	0	0	0
c7) Turismo	0	0	0	0	0
c8) Ciencia, Tecnología e Innovación	0	0	0	0	0
c9) Otras Industrias y Otros Asuntos Económicos	0	0	0	0	0
D. Otras no clasificadas en funciones anteriores (D=d1+d2+d3+d4)	0	0	0	0	0
d1) Transacciones de la Deuda Pública / Costo Financiero de la Deuda	0	0	0	0	0
d2) Transferencias, Participaciones y Aportaciones entre Diferentes Niveles y Órdenes de Gobierno	0	0	0	0	0
d3) Saneamiento del Sistema Financiero	0	0	0	0	0
d4) Adeudos de Ejercicio Fiscales Anteriores	0	0	0	0	0
II. GASTO ETIQUETADO (II=A+B+C+D)	83,312,295	(0)	83,312,295	51,810,020	31,502,275
A. Gobierno (A=a1+a2+a3+a4+a5+a6+a7+a8)	0	0	0	0	0
a1) Legislación	0	0	0	0	0
a2) Justicia	0	0	0	0	0
a3) Coordinación de la Política de Gobierno	0	0	0	0	0
a4) Relaciones Exteriores	0	0	0	0	0
a5) Asuntos Financieros y Hacendarios	0	0	0	0	0
a6) Seguridad Nacional	0	0	0	0	0
a7) Asuntos de Orden Público y de Seguridad Interior	0	0	0	0	0
a8) Otros Servicios Generales	0	0	0	0	0
B. Desarrollo Social (B=b1+b2+b3+b4+b5+b6+b7)	83,312,295	(0)	83,312,295	51,810,020	31,502,275
b1) Protección Ambiental	0	0	0	0	0
b2) Vivienda y Servicios a la Comunidad	0	0	0	0	0
b3) Salud	0	0	0	0	0
b4) Recreación, Cultura y Otras Manifestaciones Sociales	0	0	0	0	0
b5) Educación	83,312,295	(0)	83,312,295	51,810,020	31,502,275
b6) Protección Social	0	0	0	0	0
b7) Otros Asuntos Sociales	0	0	0	0	0
C. Desarrollo Económico (C=c1+c2+c3+c4+c5+c6+c7+c8+c9)	0	0	0	0	0
c1) Asuntos Económicos, Comerciales y Laborales en General	0	0	0	0	0
c2) Agropecuaria, Silvicultura, Pesca y Caza	0	0	0	0	0
c3) Combustibles y Energía	0	0	0	0	0
c4) Minería, Manufacturas y Construcción	0	0	0	0	0
c5) Transporte	0	0	0	0	0
c6) Comunicaciones	0	0	0	0	0
c7) Turismo	0	0	0	0	0
c8) Ciencia, Tecnología e Innovación	0	0	0	0	0
c9) Otras Industrias y Otros Asuntos Económicos	0	0	0	0	0
D. Otras no clasificadas en funciones anteriores (D=d1+d2+d3+d4)	0	0	0	0	0
d1) Transacciones de la Deuda Pública / Costo Financiero de la Deuda	0	0	0	0	0
d2) Transferencias, Participaciones y Aportaciones entre Diferentes Niveles y Órdenes de Gobierno	0	0	0	0	0
d3) Saneamiento del Sistema Financiero	0	0	0	0	0
d4) Adeudos de Ejercicio Fiscales Anteriores	0	0	0	0	0
III. Total de Egresos (III = I + II)	242,448,520	10,993,267	253,441,788	153,773,803	99,667,985


 Dr. Luis Fernando Pantoja Anario

COLEGIO DE ESTUDIOS CIENTIFICO Y TECNOLOGICOS DEL ESTADO DE QUERETARO

Ejercicio 2021

Estado Analítico del Ejercicio del Presupuesto de Egresos Detallado-LDF

Clasificación de Servicios Personales por Categoría

Del 1 de ENERO al 31 de AGOSTO del 2021

(Pesos)



Concepto (c)	Egresos					Subejercicio (e)
	Aprobado (d)	Ampliaciones/ (Reducciones)	Modificado	Devengado	Pagado	
I. Gasto No Etiquetado (I=A+B+C+D+E+F)						
A. Personal Administrativo y de Servicio Público	146,075,449	10,000,000	156,075,449	91,935,643	91,932,614	64,139,806
B. Magisterio	146,075,449	10,000,000	156,075,449	91,935,643	91,932,614	64,139,806
C. Servicios de Salud (C=c1+c2)	0	0	0	0	0	0
c1) Personal Administrativo	0	0	0	0	0	0
c2) Personal Médico, Paramédico y afín	0	0	0	0	0	0
D. Seguridad Pública	0	0	0	0	0	0
E. Gastos asociados a la implementación de nuevas leyes federales o reformas a las mismas (E = e1 + e2)	0	0	0	0	0	0
e1) Nombre del Programa o Ley 1	0	0	0	0	0	0
e2) Nombre del Programa o Ley 2	0	0	0	0	0	0
F. Sentencias laborales definitivas	0	0	0	0	0	0
II. Gasto Etiquetado (II=A+B+C+D+E+F)						
A. Personal Administrativo y de Servicio Público	76,793,263	0	76,793,263	48,757,270	48,757,270	28,035,993
B. Magisterio	76,793,263	0	76,793,263	48,757,270	48,757,270	28,035,993
C. Servicios de Salud (C=c1+c2)	0	0	0	0	0	0
c1) Personal Administrativo	0	0	0	0	0	0
c2) Personal Médico, Paramédico y afín	0	0	0	0	0	0
D. Seguridad Pública	0	0	0	0	0	0
E. Gastos asociados a la implementación de nuevas leyes federales o reformas a las mismas (E = e1 + e2)	0	0	0	0	0	0
e1) Nombre del Programa o Ley 1	0	0	0	0	0	0
e2) Nombre del Programa o Ley 2	0	0	0	0	0	0
F. Sentencias laborales definitivas	0	0	0	0	0	0
III. Total del Gasto en Servicios Personales (III = I + II)	222,868,712	10,000,000	232,868,712	140,692,913	140,689,884	92,175,799

Bajo protesta de decir verdad declaramos que los Estados Financieros y sus Anexos son razonablemente exactos y responsabilidad del emisor

[Signature]
Dr. Luis Fernando Papojía Ambrós
Director General

[Signature]
C.P. Maria Elena Hernández Piña
Directora Administrativa




COLEGIO DE ESTUDIOS CIENTÍFICOS Y TECNOLÓGICOS DEL ESTADO DE QUERÉTARO
Ejercicio 2021
Guía de Cumplimiento de la Ley de Disciplina Financiera de las Entidades Federativas y Municipios
Del 1 de enero al 31 de Agosto de 2021


Indicadores de Observancia (c)	Implementación		Resultado		Fundamento (h)	Comentarios (i)
	SI	NO	Monto o valor (f)	Unidad (g)		
INDICADORES PRESUPUESTARIOS						
A. INDICADORES CUANTITATIVOS						
1. Balance Presupuestario Sostenible (j)						
a. Propuesto	SI	Iniciativa de Ley de Ingresos y Proyecto de Presupuesto de Egresos	242,448,520	pesos	Art. 6 y 19 de la LDF	
b. Aprobado	SI	Ley de Ingresos y Presupuesto de Egresos	253,441,787	pesos	Art. 6 y 19 de la LDF	
c. Ejercido	SI	Cuenta Pública / Formato 4 LDF	153,773,803	pesos	Art. 6 y 19 de la LDF	
2. Balance Presupuestario de Recursos Disponibles Sostenible (k)						
a. Propuesto	SI	Iniciativa de Ley de Ingresos y Proyecto de Presupuesto de Egresos			Art. 6 y 19 de la LDF	
b. Aprobado	SI	Ley de Ingresos y Presupuesto de Egresos			Art. 6 y 19 de la LDF	
c. Ejercido	SI	Cuenta Pública / Formato 4 LDF			Art. 6 y 19 de la LDF	
3. Financiamiento Neto dentro del Techo de Financiamiento Neto (l)						
a. Propuesto		Iniciativa de Ley de Ingresos			Art. 6, 19 y 46 de la LDF	N/A
b. Aprobado		Ley de Ingresos			Art. 6, 19 y 46 de la LDF	N/A
c. Ejercido		Cuenta Pública / Formato 4 LDF			Art. 6, 19 y 46 de la LDF	N/A
4. Recursos destinados a la atención de desastres naturales						
a. Asignación al fideicomiso para desastres naturales (m)						
a.1 Aprobado		Reporte Trim. Formato 6 a)			Art. 9 de la LDF	N/A
a.2 Pagado		Cuenta Pública / Formato 6 a)			Art. 9 de la LDF	N/A
b. Aperturamiento promedio realizada por la Entidad Federativa durante los 5 ejercicios previos, para infraestructura dañada por desastres naturales (n)		Autorizaciones de recursos aprobados por el FONDEN			Art. 9 de la LDF	N/A
c. Saldo del fideicomiso para desastres naturales (o)		Cuenta Pública / Auxiliar de Cuentas			Art. 9 de la LDF	N/A
d. Costo promedio de los últimos 5 ejercicios de la reconstrucción de infraestructura dañada por desastres naturales (p)		Autorizaciones de recursos aprobados por el FONDEN			Art. 9 de la LDF	N/A
5. Techo para servicios personales (q)						
a. Asignación en el Presupuesto de Egresos	SI	Reporte Trim. Formato 6 d)	232,868,712	pesos	Art. 10 y 21 de la LDF	
b. Ejercido	SI	Reporte Trim. Formato 6 d)	140,692,913	pesos	Art. 13 fracc. V y 21 de la LDF	
6. Previsiones de gasto para compromisos de pago derivados de APPs (r)						
a. Asignación en el Presupuesto de Egresos						
Presupuesto de Egresos						
7. Techo de ADEFAS para el ejercicio fiscal (s)						
a. Propuesto		Proyecto de Presupuesto de Egresos			Art. 12 y 20 de la LDF	N/A
b. Aprobado		Reporte Trim. Formato 6 a)			Art. 12 y 20 de la LDF	N/A
c. Ejercido		Cuenta Pública / Formato 6 a)			Art. 12 y 20 de la LDF	N/A
B. INDICADORES CUALITATIVOS						
1. Iniciativa de Ley de Ingresos y Proyecto de Presupuesto de Egresos						
a. Objetivos anuales, estrategias y metas para el ejercicio fiscal (t)	SI	Iniciativa de Ley de Ingresos y Proyecto de Presupuesto de Egresos			Art. 5 y 18 de la LDF	N/A
b. Proyecciones de ejercicios posteriores (u)		Iniciativa de Ley de Ingresos y Proyecto de Presupuesto de Egresos / Formatos 7 a) y b)			Art. 5 y 18 de la LDF	N/A
c. Descripción de riesgos relevantes y propuestas de acción para mitigarlos (v)		Iniciativa de Ley de Ingresos y Proyecto de Presupuesto de Egresos			Art. 5 y 18 de la LDF	N/A
d. Resultados de ejercicios fiscales anteriores y el ejercicio fiscal en cuestión (w)		Iniciativa de Ley de Ingresos y Proyecto de Presupuesto de Egresos / Formatos 7 c) y d)			Art. 5 y 18 de la LDF	N/A
e. Estudio actuarial de los pensiones de sus trabajadores (x)		Proyecto de Presupuesto de Egresos / Formato 8			Art. 5 y 18 de la LDF	N/A
2. Balance Presupuestario de Recursos Disponibles, en caso de ser						
a. Razones excepcionales que justifiquen el Balance Presupuestario de Recursos Disponibles negativo (y)		Iniciativa de Ley de Ingresos y Proyecto de Presupuesto de Egresos			Art. 6 y 19 de la LDF	N/A
b. Fuente de recursos para cubrir el Balance Presupuestario de Recursos Disponibles negativo (z)		Iniciativa de Ley de Ingresos y Proyecto de Presupuesto de Egresos			Art. 6 y 19 de la LDF	N/A
c. Número de ejercicios fiscales y acciones necesarias para cubrir el Balance Presupuestario de Recursos Disponibles negativo (aa)		Iniciativa de Ley de Ingresos y Proyecto de Presupuesto de Egresos			Art. 6 y 19 de la LDF	N/A

d. Informes Trimestrales sobre el avance de las acciones para recuperar el Balance Presupuestario de Recursos Disponibles (bb)		Reporte Trim. y Cuenta Pública							Art. 6 y 19 de la LDF	N/A
3. Servicios Personales										
a.	Remuneraciones de los servidores públicos (cc)	SI	Proyecto de Presupuesto						Art. 10 y 21 de la LDF	N/A
b.	Previsiones salariales y económicas para cubrir incrementos salariales, creación de plazas y otros (dd)	SI	Proyecto de Presupuesto						Art. 10 y 21 de la LDF	N/A
INDICADORES DEL EJERCICIO PRESUPUESTARIO										
A. INDICADORES CUANTITATIVOS										
1. Ingresos Excedentes derivados de Ingresos de Libre Disposición										
a.	Monto de Ingresos Excedentes derivados de ILD (ee)		Cuenta Pública / Formato 5						Art. 14 y 21 de la LDF	N/A
b.	Monto de Ingresos Excedentes derivados de ILD destinados al fin del A.14, fracción I de la LDF (ff)		Cuenta Pública						Art. 14 y 21 de la LDF	N/A
c.	Monto de Ingresos Excedentes derivados de ILD destinados al fin del A.14, fracción II, al de la LDF (gg)		Cuenta Pública						Art. 14 y 21 de la LDF	N/A
d.	Monto de Ingresos Excedentes derivados de ILD destinados al fin del A.14, fracción II, b) de la LDF (hh)		Cuenta Pública						Art. 14 y 21 de la LDF	N/A
e.	Monto de Ingresos Excedentes derivados de ILD destinados al fin del artículo noveno transitorio de la LDF (ii)								Art. Noveno Transitorio de la LDF	N/A
B. INDICADORES CUALITATIVOS										
1.	Análisis Costo-Beneficio para programas o proyectos de inversión mayores a 10 millones de UDIS (jj)		Página de internet de la Secretaría de Finanzas o Tesorería Municipal						Art. 13 frac. III y 21 de la LDF	N/A
2.	Análisis de conveniencia y análisis de transferencia de riesgos de los proyectos APPs (kk)		Página de internet de la Secretaría de Finanzas o Tesorería Municipal						Art. 13 frac. III y 21 de la LDF	N/A
3.	Identificación de población objetivo, destino y temporalidad de subsidios (ll)		Página de internet de la Secretaría de Finanzas o Tesorería Municipal						Art. 13 frac. VII y 21 de la LDF	N/A
INDICADORES DE DEUDA PÚBLICA										
A. INDICADORES CUANTITATIVOS										
1. Obligaciones a Corto Plazo										
a.	Límite de Obligaciones a Corto Plazo (mm)								Art. 30 frac. I de la LDF	N/A
b.	Obligaciones a Corto Plazo (nn)								Art. 30 frac. I de la LDF	N/A

Bajo protesta de decir verdad declaramos que los Estados Financieros y sus Notas son razonablemente correctos y responsabilidad del emisor



Dr. Luis-Ermando Pantoja Amaro
Director General



C.P. María Elena Hernández Piña
Directora Administrativa